



MINI 3 PORTAS. MINI 5 PORTAS.





EXPLORE MORE CORNERS.*

Os MINI de 3 e 5 portas foram idealizados para desfrutares plenamente da vida urbana. Graças ao seu Go-Kart Feeling, ambos podem ser controlados facilmente e de forma ultra precisa em curvas apertadas e ruelas estreitas. São um só com a cidade, mas ainda assim destacam-se dos outros automóveis graças ao inconfundível design MINI. As mais recentes funções MINI Connected mostram-te os melhores caminhos para os locais mais incríveis. Começa a tua descoberta.

*Aproveita as curvas.





DESIGN CLÁSSICO. FUNÇÕES INOVADORAS.

Ideias criativas e tecnologias inovadoras surgem onde a vida decorre com maior intensidade – no coração da cidade. Aqui, o MINI está no seu elemento, uma vez que reúne todas as características que definem a mobilidade. Vais poder usufruir do prazer de uma condução desportiva, estacionar com a ajuda do assistente ou deixar sejam os faróis Full LED Matrix a identificar os outros veículos na via e a gerir automaticamente a iluminação de forma a teres sempre a melhor visibilidade possível.



① Versão John Cooper Works Plus | Piano Black Exterior | Jantes JCW 18" | Faróis Full LED Matrix. ② Jantes MINI Yours British Spoke 18" 2-Tone. ③ Ar Condicionado Automático 2-Zonas. ④ Sistema HiFi Harman Kardon® de 360 watts com 12 altifalantes. ⑤ MINI Head-Up Display. ⑥ Ecrã touch de 22,4 cm/8,8" (em combinação com MINI Connected Navigation Plus) | Câmara traseira | Parking Assistant.

PERSONALIDADES DISTINTAS.

Cada modelo MINI têm um caráter individual e as suas próprias características. Mas todos tem também 3 pontos em comum: o design inconfundível, o Go-Kart Feeling típico da marca e a extrema eficiência inerente à tecnologia MINI Twin Power Turbo. Todos os MINI 3 e 5 Portas vem equipados com caixa manual de 6 velocidades. Com exceção dos modelos One 75 cv, os restantes modelos podem também ser equipados com caixa automática, com destaque para a inovadora caixa DCT (dupla embraiagem) de 7 velocidades. Para o modelo Cooper S está também disponível a caixa automática desportiva também de 7 velocidades, com Steptronic e patilhas no volante. Para adaptares de forma instantânea a sensação de conduzir o MINI ao teu estado de espírito, podes equipá-lo com o seletor MINI Driving Modes, que permite selecionar entre 3 modos – SPORT, MID ou GREEN. Para além de ajustar a assistência da direção e a sensibilidade do pedal do acelerador, se o teu MINI estiver equipado com Suspensão Adaptativa (opcional), este seletor também permite ajudar a dureza da suspensão em dois modos – Comfort ou Sport.



① MINI Driving Modes. ② Alavanca seletora eletrônica para a caixa de velocidades automática DCT de dupla embraiagem e 7 velocidades.



MINI COOPER S.

Desportivo: o MINI Cooper S está equipado com um motor a gasolina 2.0L 192 cv com tecnologia MINI Twin Power Turbo para performances desportivas. Características que o distinguem: grelha frontal em favos com barra cromada e logotipo «S», condutas de ar para arrefecimento dos travões, entrada de ar no capot, para-choques traseiro com difusor integrado e duas saídas de escape centrais.



MINI COOPER.

Com um motor gasolina Twin Power Turbo de 1.5L 136 cv, o MINI Cooper surpreende pelo desempenho e sonoridade desportiva. Este modelo destaca-se pela barra de segurança frontal, barras da grelha frontal e pega da bagageira em preto brilhante, tejadilho e espelhos em cor contrastante e ponteira de escape cromada.



MINI ONE 75 CV. MINI ONE 102 CV.

Com 3 ou 5 portas, o MINI One está disponível em duas motorizações a gasolina Twin Power Turbo: 1.5L 75 cv e 1.5L 102 cv. Os modelos One destacam-se visualmente pela barra de segurança frontal e pega da bagageira em preto mate, bem como pelas barras da grelha frontal em preto brilhante. Nestes modelos, o tejadilho e os espelhos exteriores são sempre na cor da carroçaria.

A PRIMEIRA IMPRESSÃO, SÓ DEPENDE DE TI.

As opções de cores disponíveis transformam o teu MINI numa atração com um estilo muito pessoal. O tejadilho ¹ e as capas do espelhos retrovisores exteriores estão disponíveis na cor da carroçaria ou nas cores contrastantes Aspen White, Melting Silver Metalizado ou Jet Black. Na próxima página apresentamos-te algumas das jantes de liga leve que poderás seleccionar para o teu MINI.



Moonwalk Grey Metalizado



White Silver Metalizado¹



Melting Silver Metalizado



Thunder Grey Metalizado²



Emerald Grey Metalizado



Pepper White




Starlight Blue Metalizado




Midnight Black Metalizado




British Racing Green IV Metalizado³



Chili Red



Solaris Orange Metalizado



MINI Yours
Enigmatic Black Metalizado



Cores do Tejadilho e Capas dos Espelhos Exteriores:¹
- Jet Black
- Melting Silver Metalizado
- Aspen White



1 MINI Yours British Spoke 18" 2-Tone

2 Cone Spoke 18"

3 John Cooper Works Cup Spoke 18" 2-Tone⁴



4 Cosmos Spoke 17"⁵

5 Rail Spoke 17" 2-Tone

6 Propeller Spoke 17" 2-Tone



7 Roulette Spoke 17" 2-Tone

8 Victory Spoke 16" Black

9 16" Loop Spoke

Para mais informações, consulta mini.pt/configurator

¹ Não disponível para os modelos MINI One | ² Apenas disponível para MINI Cooper S | ³ Cor comemorativa dos 60 Anos da marca MINI.

⁴ Apenas em combinação com o Pacote John Cooper Works ou com a versão John Cooper Works Plus | ⁵ Também disponível em Preto

ESCOLHE O TEU PRÓPRIO ESTILO.

Para que o interior do teu MINI esteja à tua imagem, tens ao dispor diversos elementos interiores, como os Colour Lines e as superfícies interiores, em diferentes cores e materiais. Estes podem ser combinados com diversos revestimentos dos bancos e, por exemplo, com o forro do interior do tejadilho e dos pilares em tom claro (imagem 3) ou em antracite (imagem 4).

O Programa de Design MINI Yours oferece individualidade com materiais exclusivos e seguindo a tradição britânica do trabalho artesanal. Um exemplo: a Superfície Interior MINI Yours Piano Black Illuminated com Union Jack retroiluminada na superfície de cockpit - imagem 4.



- ① Colour Line Satellite Grey | Frisos decorativos das portas em Piano Black. ② Volante desportivo MINI Yours em pele.
③ MINI 5 portas com lugar para 3 passageiros e mais espaço para as pernas na traseira | Bancos em pele Chester Satellite Grey | Apoio de braço na porta traseira em Satellite Grey (incluído no Colour Line) | Frisos decorativos das portas em Piano Black.
④ Bancos em pele Chester Malt Brown | Colour Line Malt Brown | Superfície Interior MINI Yours Piano Black Illuminated.



EXTRAORDINARIAMENTE ÚNICO.

Quer prefiras tecido, pele ou uma combinação de ambos os materiais – existem 9 opções à tua escolha. Os 4 elementos de design, apresentados do lado direito, permitem individualizar o estilo do interior do teu MINI ao detalhe. Com o Colour Line defines as cores dos apoios de braço nas portas e do friso inferior do painel de instrumentos. A seleção das superfícies interiores determina o material dos frisos decorativos das portas e do friso do cockpit.



MINI YOURS. Toque perfeito das superfícies em pele Lounge MINI Yours Carbon Black, o design Union Jack tipicamente britânico integrado na dianteira dos encostos de cabeça, costuras marcantes e acabamento com requinte: os bancos MINI Yours convencem em cada detalhe pelo elaborado trabalho artesanal.¹



Bancos Desportivos John Cooper Works
Dinamica/Pele
Carbon Black



Bancos Desportivos John Cooper Works
Dinamica/Tecido
Carbon Black



Bancos Desportivos
Pele Chester²
Malt Brown



Bancos Desportivos
Pele Chester²
Satellite Grey



Bancos Desportivos
Eco-Pele
Carbon Black



Bancos Desportivos
Tecido/Eco-Pele
Black Pearl Carbon Black



Bancos Desportivos
Tecido/Eco-Pele
Black Pearl Light Grey



Bancos Desportivos
Pele Cross Punch³
Carbon Black

1 4 COLOUR LINES.



Carbon Black



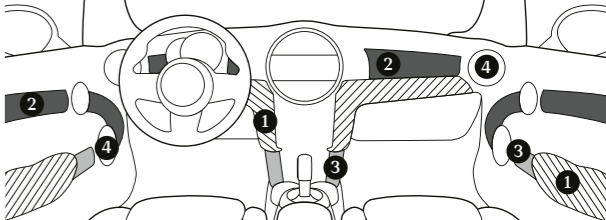
Malt Brown



Glowing Red



Satellite Grey




2 6 SUPERFÍCIES INTERIORES.



Piano Black



Dark Silver



Black Chequered³



Hazy Grey
(não inclui os frisos decorativos nas portas)



MINI Yours Interior
Piano Black iluminada³



Fibre Alloy³

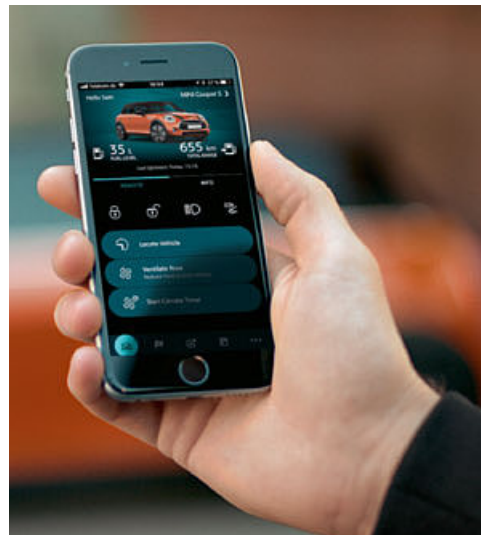
3 2 ELEMENTOS ESTRUTURAIS.

Caso seja selecionada uma superfície interior opcional, os elementos estruturais são em Piano Black. Nos caso dos MINI One e MINI Cooper com as superfícies interiores de série, os elementos estruturais são em Hazy Grey.

4 2 AROS DECORATIVOS.

Os aros decorativos em volta dos altifalantes, os puxadores interiores das portas e as saídas de ar junto às portas estão disponíveis em Piano Black podendo ser em cromado, se seleccionares o opcional Chrome Line Interior.

¹ A pele abrange as superfícies do assento e encosto do banco, bem como os encostos de cabeça dianteiros e traseiros | ² A pele abrange as superfícies do assento, bem como os encostos de cabeça dianteiros e traseiros | ³ Com frisos decorativos das portas em Dark Silver



MINI CONNECTED: LIGADO AO MUNDO DE HOJE.

A ligação perfeita entre o teu MINI e a tua vida digital. O MINI Connected integra perfeitamente o teu smartphone, diversas Apps para smartphone e a própria App MINI Connected no teu MINI através de um cartão SIM 4G. Abre novos caminhos para a interação com o veículo, por exemplo, através do comando por voz inteligente, serviços remotos ou o assistente pessoal. Além disso, conta com uma navegação inteligente que memoriza destinos frequentes, apresenta informações de trânsito em tempo real e que te leva de A a B de uma forma ainda melhor. A App MINI Connected é uma extensão móvel do teu veículo, que te coloca em contacto com o teu MINI e o meio ambiente.

Mais informações em mini.pt/connected

PREPARADO PARA A SENSAÇÃO DE CONDUZIR UM MINI?

Como queres o teu MINI? Na versão 3 ou 5 portas, MINI One, MINI Cooper ou MINI Cooper S? Descobre os diferentes motores e opções de equipamento MINI no configurador.

Para conheceres verdadeiramente o MINI, tens de o sentir: Marca um test-drive com o teu Concessionário MINI. Entra. Aperta o cinto. Prime o botão START. Carrega no acelerador e desfruta do Go-Kart feeling. Espera-te um dia especial.

MINI.PT



Motorizações

Motor^{1,2} – MINI 3 Portas

Cilindros/Tipo/Válvulas por cilindro		One 75cv	One 102cv	Cooper 136cv	Cooper S 192cv
Cilindrada	cm ³	1499	1499	1499	1998
Potência máxima/Rotações máximas	kW / CV / rpm	55/75/3500 – 6500	75/102/3900 – 6500	100/136/4500 – 6500	141/192/5000 – 6000
Binário máximo/Rotações	Nm/rpm	160/1250 – 3000	190/1380 – 3600	220/1480 – 4200	280/1350 – 4600
Compressão/Tipo de combustível	:1	11/91 – 98 Oct.	11/91 – 98 Oct.	11/91 – 98 Oct.	11/91 – 98 Oct.
Performance					
Velocidade máxima	km/h	173	193 [193]	210 [210]	235 [235]
Aceleração 0 – 100 km/h	seg.	13,0	10,3 [10,3]	8,0 [8,0]	6,8 [6,7]

Consumo e Emissões – WLTP^{1,2} – MINI 3 Portas

Consumo combinado	l/100 km	5,8 – 6,3	5,8 – 6,3 [5,9 – 6,5]	5,8 – 6,5 [5,9 – 6,5]	6,5 – 7,0 [6,2 – 6,8]
Emissões de CO ₂ combinadas	g/km	132 – 143	131 – 144 [134 – 147]	131 – 147 [133 – 147]	147 – 158 [141 – 154]

Motor^{1,2} – MINI 5 Portas

Cilindros/Tipo/Válvulas por cilindro		One 75cv	One 102cv	Cooper 136cv	Cooper S 192cv
Cilindrada	cm ³	1499	1499	1499	1998
Potência máxima/Rotações máximas	kW / CV / rpm	55/75/3500 – 6500	75/102/3900 – 6500	100/136/4500 – 6500	141/192/5000 – 6000
Binário máximo/Rotações	Nm/rpm	160/1250 – 3000	190/1380 – 3600	220/1480 – 4200	280/1350 – 4600
Compressão/Tipo de combustível	:1	11/91 – 98 Oct.	11/91 – 98 Oct.	11/91 – 98 Oct.	11/91 – 98 Oct.
Performance					
Velocidade máxima	km/h	172	192 [192]	207 [207]	235 [235]
Aceleração 0 – 100 km/h	seg.	13,4	10,6 [10,6]	8,3 [8,3]	6,9 [6,8]

Consumo e Emissões – WLTP^{1,2} – MINI 5 Portas

Consumo combinado	l/100 km	5,9 – 6,4	5,9 – 6,4 [6,0 – 6,5]	5,9 – 6,6 [6,0 – 6,6]	6,5 – 7,0 [6,3 – 6,8]
Emissões de CO ₂ combinadas	g/km	134 – 145	133 – 146 [136 – 149]	134 – 149 [136 – 149]	148 – 160 [142 – 155]

¹ Todos os valores se referem às versões com caixa manual de 6 velocidades de série. Os valores entre [] referem-se às versões com caixa automática de 7 ou 8 velocidades com Steptronic.

² Os dados relativos ao consumo de combustível e emissões de CO₂ foram determinados pelo processo de medição regulamentado VO (UE) 2007/715 na sua versão em vigor. Os dados referem-se a veículos com equipamento de série e as variações tomam em consideração diferenças nas dimensões de jantes/pneus, o equipamento opcional selecionado e podem alterar-se durante a configuração. Estes dados foram determinados com base no novo ciclo de teste WLTP. Para o cálculo dos impostos e de outras taxas sobre o veículo, que (também) se baseiam nas emissões de CO₂, podem ser válidos outros valores, diferentes dos aqui indicados.

Os modelos ilustrados neste catálogo poderão apresentar especificações que não estão disponíveis em Portugal e incluem equipamento opcional e/ou acessórios de após-venda. De acordo com os requisitos legais específicos de cada país, podem surgir alterações nas motorizações e no equipamento específicos para cada versão. Da mesma forma poderão existir ligeiras variações entre os modelos reais e os modelos ilustrados neste catálogo. Para obteres informação mais detalhada, contacta o teu Concessionário MINI. A BMW AG reserva-se o direito de proceder a modificações no design e no equipamento de série e opcional, sem aviso prévio.

© BMW AG, Munique/Alemanha.
Qualquer reprodução, parcial ou integral, deste catálogo carece de autorização escrita da BMW AG, Munique.


Sabe mais em:
MINI.PT
ou através da Linha MINI.
808 200 560
Custo de Chamada Local.



facebook.com/miniportal

Setembro 2019
MINI.PT

5 11 999 299 58 7 2019
Impresso na Alemanha.



**MANUTENÇÃO
INCLUÍDA 5 ANOS
OU 100.000 km**