



MINI COUNTRYMAN.





# PRONTO PARA A AVENTURA.

O MINI Countryman desperta em ti o espírito de aventura e vai contigo a praticamente todo o lado. É um Sports Activity Vehicle (SAV) espaçoso e funcional que será o teu melhor companheiro não apenas nas aventuras em estrada, como também nas escapadelas fora de estrada. Dotado de motores de elevado desempenho e de dispositivos de segurança avançados, permite que tu e até mais 4 passageiros possam avançar com a maior segurança e conforto pelos pisos mais irregulares.

O sistema de tração integral inteligente ALL4 do MINI Countryman atua em conjunto com o controlo dinâmico de estabilidade (DSC). Distribui, consoante a situação de condução, o binário do motor de forma otimizada e contínua entre o eixo dianteiro e traseiro – para uma tração extraordinária em qualquer tipo de piso, máxima estabilidade e o máximo Go-Kart Feeling.







# PARA VISTAS E MOMENTOS VERDADEIRAMENTE ESPECIAIS.

Apesar do espaço interior generoso que oferece, o MINI Countryman é um MINI autêntico e genuíno – é tão ágil em zonas urbanas como em sinuosas estradas de montanha. Oferece espaço amplo para a cabeça, ombros e pernas, uma bagageira com um volume mínimo de 460 Litros com várias configurações intermédias até um máximo de 1390 litros com os bancos traseiros rebatidos. A isto somam-se diversos detalhes inteligentes que fazem com que seja mais fácil viajar: bancos traseiros ajustáveis longitudinalmente, apoio de braço traseiro com porta-copos integrado, bagageira com abertura/fecho elétrico + Easy Opener e Picnic Bench.



① Teto de Abrir Panorâmico | Barras de Tejadilho + Side Sills em cor condizente. ② Ar condicionado Automático de 2-Zonas | MINI Driving Modes (GREEN, MID e SPORT). ③ MINI Head-Up Display. ④ Ecrã touch de 22,4 cm/8,8" (em combinação com MINI Connected Navigation Plus). ⑤ Picnic Bench extraível na bagageira. ⑥ 450–1390 litros de volume da bagageira. ⑦ Comfort Access com função Easy Opener. ⑧ Faróis Full LED Adaptativos com função cornering.



# ENCONTRA O TEU MINI COUNTRYMAN.

Cada modelo MINI tem um caráter individual e as suas próprias características. Mas todos têm também 3 pontos em comum: o design inconfundível, o Go-Kart Feeling típico da marca e a extrema eficiência inerente à tecnologia MINI Twin Power Turbo.

O MINI Countryman PHEV oferece-te o melhor de dois mundo uma vez que combina as vantagens de um motor de combustão com as de um motor elétrico. A bateria de alta tensão permite conduzir até 51 km em modo 100% elétrico e sem emissões. A função Boost apoia o motor a gasolina e possibilita também o funcionamento da tração integral. Assim, oferece-te mais prazer de condução com menos emissões – praticamente sem limitações para o dia a dia. A bateria pode ser carregada das seguintes formas: 1) Cabo de carregamento doméstico (fornecido de série), 2) Cabo de carregamento exterior para postos de carregamento públicos (acessório), 3) Wallbox (acessório), 4) Durante a viagem, através da regeneração de energia da travagem.



- ① No MINI Center Instrument podes observar a interação perfeita entre o motor a gasolina e o motor elétrico.  
② O painel de instrumentos combinado apresenta a potência adicional disponível.



## MINI COOPER S E ALL4 PHEV.

Eis o ecológico MINI Countryman PHEV: motor a gasolina 1.5 litros com 136 CV no eixo dianteiro e motor elétrico com 88 CV no eixo traseiro. Potência combinada de 224 CV. Fácil de identificar pelo logo MINI Electric nas laterais e na traseira, bem como pelo S em amarelo na grelha frontal e na bagageira.



## MINI COOPER S. MINI COOPER SD.

Para quem busca a máxima performance: os motores a gasolina 2.0 litros 192 CV e diesel 2.0 litros 190 CV oferecem potência e desportividade. Irás encontrar nestes modelos: para-choques desportivos, grelha dianteira em favos, duas ponteiras de escape e, para dar o toque final, o famoso “S” em vermelho na grelha frontal, nas Side Scuttles e na traseira. Na imagem: Design Exterior Off-Road (opcional em todas as motorizações).



## MINI COOPER. MINI COOPER D.

Os motores Twin Power Turbo a gasolina de 1.5 litros com 136 CV e diesel 2.0 litros com 150 CV combinam dinâmica e eficiência. Características diferenciadoras dos modelos Cooper e Cooper D: ponteira de escape em cromado e opcionalmente tejadilho e espelhos exteriores em cor contrastante. Faixas de capot disponíveis como opcional.



## MINI ONE. MINI ONE D.

A aventura começa com o motor a gasolina de 1.5 com 102 CV ou como motor diesel de 1.5 litros com 116 CV. Ambos estão equipados com tecnologia MINI Twin Power Turbo, que alia eficiência e baixo consumo de combustível. Nos modelos One, as barras da grelha dianteira são em preto e as capas dos espelhos na cor da carroçaria. Na imagem: Chrome Line Exterior (opcional): grelha dianteira, molduras dos faróis de nevoeiro, ponteira de escape e pega da bagageira em cromado.



# AVENTURA COM UM TOQUE PESSOAL.

A cor dá alegria à tua vida e exprime a tua emoção. Para a aparência única do teu MINI Countryman, seleccionámos 10 cores marcantes, com as quais se vai destacar em qualquer lugar. As 3 cores contrastantes para tejadilho e capas dos espelhos retrovisores exteriores oferecem ainda mais opções de personalização. Das 12 jantes de liga leve, com dimensões de 16 a 19 polegadas, apresentamos-te uma seleção de 9 destaques, na página do lado direito.



Moonwalk Grey Metalizado




Light White



Melting Silver Metalizado



Thunder Grey Metalizado<sup>2</sup>



Island Blue Metalizado



Chestnut




Midnight Black Metalizado



British Racing Green IV Metalizado<sup>3</sup>



Chili Red



MINI Yours Enigmatic Black Metalizado



**Cores do Tejadilho e Capas dos Espelhos Exteriores:**<sup>1</sup>  
– Jet Black  
– Melting Silver Metalizado  
– Aspen White



**1** MINI Yours British Spoke 19" 2-Tone

**2** Edged Spoke 19"

**3** John Cooper Works Circuit Spoke 19" 2-Tone



**4** Pin Spoke 18" Black

**5** Pair Spoke 18"

**6** John Cooper Works Grip Spoke 18"



**7** Channel Spoke 17"

**8** Imprint Spoke 17"

**9** Revolite Spoke 16"


Para mais informações, consulta [mini.pt/configurator](https://mini.pt/configurator)

<sup>1</sup> Não disponível para MINI One / MINI One D | <sup>2</sup> Apenas disponível para MINI Cooper S / MINI Cooper SD | <sup>3</sup> Cor comemorativa dos 60 Anos da marca MINI.



# EXTERIOR ROBUSTO, INTERIOR ELEGANTE.

Ao olhar para o MINI Countryman, é evidente a robustez física exterior, enquanto no seu interior, o tom é pautado por superfícies requintadas e materiais selecionados. Um apaixonante contraste. O MINI Countryman combina performance com design e exclusividade. Para além de todo o equipamento de série como: ar condicionado automático com controlo de 2-zonas, cruise control com função de travagem, sensores de estacionamento traseiros, rádio com ecrã 6,5" com controlador MINI (i-drive) na consola central, sistema mãos-livres bluetooth com streaming de audio, volante desportivo multifunções, apoio de braço dianteiro, entre outros, estão disponíveis vários pacotes e equipamentos individuais para o tornares ainda mais à tua imagem. Exemplo: os 3 designs interiores disponíveis, com cores e materiais em perfeita harmonia, que irão criar um ambiente perfeito no habitáculo.



① Superfície interior Piano Black | Colour Line Carbon Black. ② Design Interior MINI Yours British Oak Illuminated. ③ Bancos Traseiros em Pele Lounge MINI Yours Carbon Black | Apoio de Braço Traseiro | Bancos Traseiros Rebatíveis na Proporção 40:20:40 | Bancos Traseiros Ajustáveis Longitudinalmente na Proporção 60:40. ④ Bancos Desportivos Pele Chester British Oak | Superfície Interior Piano Black | Colour Line British Oak.



# CONFORTO MÁXIMO.

Sentado com conforto usufruis melhor das tuas viagens. É por isso que a escolha dos bancos é tão importante. Para além dos estofos em Tecido, em combinação Tecido/Eco-Pele ou em Pele estão também disponíveis estofos totalmente em Eco-Pele, sem qualquer composto de origem animal. A combinação com o design interior adequado é muito importante na escolha do revestimento dos bancos.

Mais informações sobre o equipamento interior em [mini.pt/configurator](https://mini.pt/configurator)



**MINI YOURS.** Toque perfeito das superfícies em pele Lounge MINI Yours Carbon Black, o design Union Jack tipicamente britânico integrado na dianteira dos encostos de cabeça, costuras marcantes e acabamento com requinte: os bancos MINI Yours convencem em cada detalhe pelo elaborado trabalho artesanal.<sup>1</sup>



**Bancos Desportivos John Cooper Works**  
Dinamica/Pele  
Carbon Black



**Bancos Desportivos Pele Chester<sup>2</sup>**  
British Oak



**Bancos Desportivos Pele Chester<sup>2</sup>**  
Satellite Grey



**Bancos Desportivos Pele Cross Punch<sup>2</sup>**  
Carbon Black



**Bancos Desportivos Tecido/Eco-Pele**  
Black Pearl Carbon Black




**Bancos Desportivos Eco-Pele**  
Carbon Black



**Bancos Desportivos Tecido Double Stripe**  
Carbon Black

Superfície Interior Piano Black.



Piano Black




British Oak Dark



Piano Black

Design Interior MINI Yours Piano Black Illuminated.



Piano Black Illuminated,  
Piano Black




Dark Silver



Dark Silver

Design Interior MINI Yours British Oak Illuminated.



British Oak Illuminated,  
British Oak



Hazy Grey



British Oak

4 Colour Lines.



Malt Brown



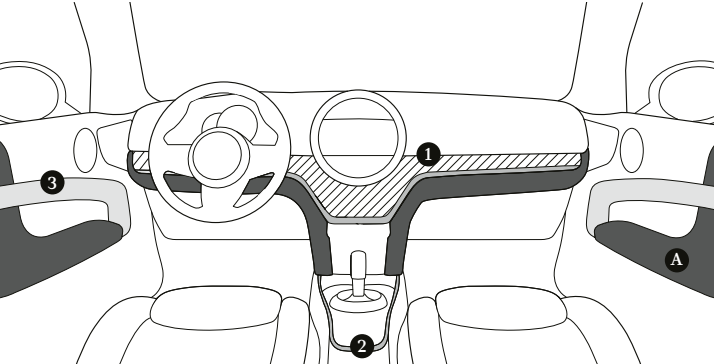
Satellite Grey



British Oak



Carbon Black



<sup>1</sup> A pele abrange as superfícies do assento e encosto do banco, bem como os encostos de cabeça dianteiros e traseiros | <sup>2</sup> A pele abrange as superfícies do assento, bem como os encostos de cabeça dianteiros e traseiros



# MINI CONNECTED: LIGADO AO MUNDO DE HOJE.

A ligação perfeita entre teu MINI Countryman e a tua vida digital. O MINI Connected integra perfeitamente o teu smartphone, diversas Apps e a própria App MINI Connected do teu MINI através de um cartão SIM 4G. Abre novos caminhos para a interação com o teu MINI por exemplo, através do comando por voz inteligente, Serviços Remote ou o Assistente Pessoal. Além disso, podes contar com uma navegação inteligente que memoriza destinos frequentes, apresenta informações de trânsito em tempo real e que te leva de A a B de uma forma ainda melhor. A App MINI Connected é uma extensão móvel do teu veículo, que te coloca em contacto com o teu MINI.

Mais informações em [mini.pt/connected](http://mini.pt/connected)

# TEST-DRIVE. O ÍNICIO DE UMA NOVA AVENTURA.

Histórias extraordinárias começam com o encontro de duas personalidades, que só em conjunto encontram o caminho rumo a experiências inesquecíveis. O que te reserva a primeira viagem no MINI Countryman? Marca um test-drive no teu Concessionário MINI e descobre. Sente uma nova liberdade, que te pode levar a sítios com os quais nem ousavas sonhar. Ou percorre percursos já conhecidos de uma forma completamente nova. Aproveita o que a vida tem de melhor no teu MINI Countryman.

MINI.PT





Motorização – MINI Countryman		One	One D	Cooper (ALL4)	Cooper D (ALL4)	Cooper S (ALL4)	Cooper SD (ALL4)	Cooper S E ALL4
Motor/Caixa de velocidades <sup>1,2</sup>								
Cilindros/Tipo/Válvulas por cilindro		3/em linha/4	3/em linha/4	3/em linha/4	4/em linha/4	4/em linha/4	4/em linha/4	3/em linha/4
Cilindrada	cm³	1499	1496	1499	1995	1998	1995	1499
Potência máxima/ Rotações máximas	kW/CV/ rpm	75/102/ 3900–6500	85/116/ 4000	100/136/ 4500–6500	110/150/ 4000	141/192/ 5000–6000	140/190/ 4000	100/136/ 4400–6000
Potência combinada	kW/CV	–	–	–	–	–	–	165/224
Binário máximo/Rotações	Nm/rpm	190/1380–3600	270/1750–2250	220/1480–4100	350/1750–2500	280/1350–4600	360/1500–2750	220/1250–4300
Compressão/Combustível recomendado	:1	11/91–98 Oct.	16,5/Diesel	11/91–98 Oct.	16,5/Diesel	11/91–98 Oct.	16,5/Diesel	11/91–98 Oct.
Performance								
Velocidade máxima	km/h	180 [180]	190 [188]	200 [200] (197 [197])	208 [208] (205 [205])	225 [225] (222)	[220] ([218])	[198] [131*]
* Em modo 100% elétrico								
Aceleração 0–100 km/h	seg.	12 [12,3]	11,2 [11,2]	9,7 [9,7] (10,0 [9,8])	9,1 [9,1] (9,0 [9,0])	7,6 [7,5] ([7,2])	[7,9] ([7,6])	[6,8]
Consumo e Emissões – WLTP <sup>1,2</sup>								
Combinado	l/100km	6,5–7,0 [6,7–7,3]	4,9–5,4 [4,9–5,4]	6,6–7,1 [6,7–7,3] (7,1–7,7 [7,2–7,8])	5,0–5,4 [5,2–5,7] (5,5–6,0 [5,5–6,0])	6,9–7,4 [6,9–7,4] (7,6–8,0)	[5,3–5,7] (5,6–6,0)	[1,8–2,1]
Consumo de energia	kWh/100km	–	–	–	–	–	–	[15,0–15,8]
Emissões de CO <sub>2</sub> combinadas	g/km	148–160 [153–165]	129–142 [130–149]	150–162 [153–166] (161–174 [164–176])	130–142 [136–149] (146–157 [145–157])	158–167 [157–167] (173–183)	[140–148] (147–156)	[40–47]
Autonomia no modo 100% Elétrico <sup>3</sup>	km	–	–	–	–	–	–	[48–51]

<sup>1</sup> Todos os valores se referem às versões com caixa manual de 6 velocidades de série. Os valores entre [ ] referem-se às versões com caixa automática Steptronic.


<sup>2</sup> Os dados relativos ao consumo de combustível e emissões de CO<sub>2</sub> foram determinados pelo processo de medição regulamentado VO (UE) 2007/715 na sua versão em vigor. Os dados referem-se a veículos com equipamento de série e as variações tomam em consideração diferenças nas dimensões de jantes/pneus, o equipamento opcional selecionado e podem alterar-se durante a configuração. Estes dados foram determinados com base no novo ciclo de teste WLTP. Para o cálculo dos impostos e de outras taxas sobre o veículo, que (também) se baseiam nas emissões de CO<sub>2</sub>, podem ser válidos outros valores, diferentes dos aqui indicados.

<sup>3</sup> Autonomia 100% elétrica dependente de diferentes fatores, nomeadamente: estilo de condução pessoal, características do percurso, temperatura exterior, aquecimento/climatização e pré-climatização.

Os modelos ilustrados neste catálogo poderão apresentar especificações que não estão disponíveis em Portugal e incluem equipamento opcional e/ou acessórios de após-venda. De acordo com os requisitos legais específicos de cada país, podem surgir alterações nas motorizações e no equipamento específicos para cada versão. Da mesma forma poderão existir ligeiras variações entre os modelos reais e os modelos ilustrados neste catálogo. Para obteres informação mais detalhada, contacta o teu Concessionário MINI. A BMW AG reserva-se o direito de proceder a modificações no design e no equipamento de série e opcional, sem aviso prévio.

© BMW AG, Munique/Alemanha.  
Qualquer reprodução, parcial ou integral, deste catálogo carece de autorização escrita da BMW AG, Munique.

Sabe mais em:  
**MINI.PT**  
ou através da Linha MINI.  
808 200 560  
Custo de Chamada Local.

 [facebook.com/miniportugal](https://facebook.com/miniportugal)